

3

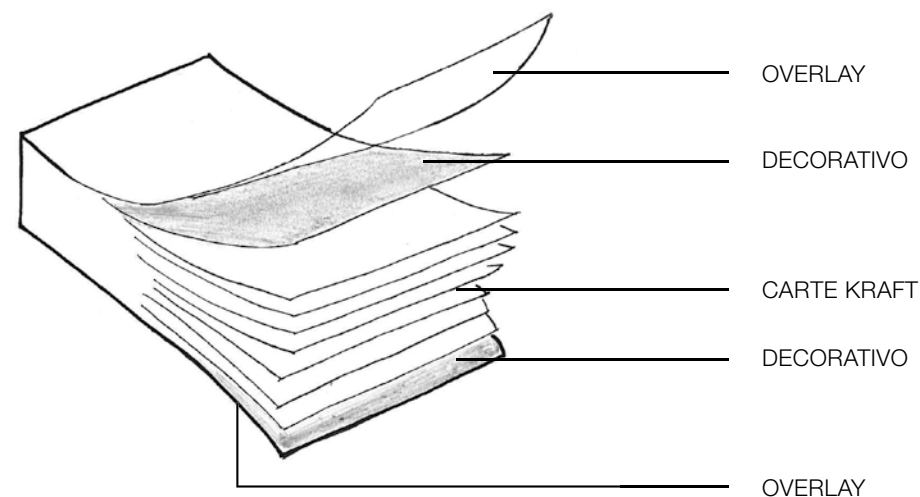
c

DEBE CORE

DEBELAB
i professionisti della cucina

DEBECORE è la soluzione di piani realizzati con vero HPL ad alto spessore (12mm) comunemente chiamato “stratificato”. Proprio la sua alta stratificazione di carte Kraft impregnate con resine termoindurenti e successivamente sottoposte ad altra pressione ne ha costituito l’acronimo **HPL - High Pressure Laminate**.

Concetto costruttivo
dell’HPL CORE



Questo processo ha reso il pannello ricco di caratteristiche fisico-meccaniche: resistenza agli urti, igienicità, impermeabilità, semplicità di pulizia e manutenzione nonché un eccezionale longevità.

A queste caratteristiche si aggiunge la consueta ricchezza di decorativi tipica dell’hpl laminato: cemento, pietre, marmi e legni impreziositi da proprie e funzionali finiture superficiali. Grazie alle ampie dimensioni dei pannelli è anche possibile realizzare piani e superfici monolitici senza giunzioni.


Nella collezione **DEBECORE** non poteva mancare il trend-product del momento: **FENIX NTM®**, proposto in un’ampia gamma di colori tutti con l’impareggiabile effetto super-opaco unito a prestazioni di alta tecnologia come la superficie anti-impronta.

A tutto questo si può solo aggiungere la professionalità realizzativa di **DEBELAB** nel costruire manufatti e vasche dalle lavorazioni ineccepibili, fatta non solo da macchine evolute ma anche da persone attente alla cura del dettaglio.

DEBECORE il prodotto
DEBELAB la soluzione




SPESSORE A VISTA 12mm.
Avendo cura di verificare
il colore del nucleo.



VELETTA
(frontale, su 3 lati oppure
perimetrale).
Altezza a richiesta.



BORDO A PRUA
Solo spessore 12 mm.



SUDDIVISO oppure
MONOLITICO.

**DEBE
CORE**



La nostra collezione **DEBECORE** nel suo elegante e robusto packaging. Chiusura magnetica, dettaglio delle indicazioni e dei suggerimenti tecnici, 2 QR CODE, uno per consultare il catalogo e uno per vedere ciascun decorativo anche in una dimensione più ampia per meglio valutare l'impatto visivo. Non si tratta di un semplice campionario ma di un efficiente strumento di lavoro e progettazione.



CUCINA



Piano in **DEBECORE**
STATUARIO 404 C

Doppia vasca realizzata con fondo in acciaio inox. Il bordo del piano è con lavorazione, dello spessore, a prua.



CUCINA



Piano in **DEBECORE**
PALLADIO 117 C

Monovasca integrata con Piletta a vista.
Opzione con veletta coordinata.



CUCINA



Piano in **DEBECORE**
CEMENTO 407 C

Integrazione lavello inox filo top.
Schienale base-pensile in DEBECORE
coordinato.



CUCINA



Piano isola in **DEBECORE**
FENIX 156 N

Lavello integrato con fondo in acciaio inox.

CUCINA

Piano in **DEBECORE**
GRAFITE BROWN 411 N

Completato da schienale coordinato.
Piano cottura vetroceramica con
montaggio semi-filo.



Vasca integrata **DEBECORE**
CEMENTO 407 C



TRAVERTINO 405 C

Dettaglio costruttivo filotop su **DEBECORE**



LAVELLI

- **ZERO SINK**



Vasche in acciaio inox con l'esclusivo dettaglio costruttivo del montaggio appena sotto la superficie del piano.
Costituisce una soluzione estremamente elegante e pratica.
Si montano pilette tonda 3" ½

MODELLO	DIMENSIONI INTERNE
Z34	340 x 400 x h.200 mm.
Z40	400 x 400 x h.200 mm.
Z45	450 x 400 x h.200 mm.
Z50	500 x 400 x h.200 mm.
Z74	740 x 400 x h.200 mm.

• CORE SINK



Fondo INOX

Scolapiatti opzionale

I lavelli in **DEBECORE** possono essere costruiti in due modi: con sponde e fondo in HPL oppure con sponde in HPL e fondo in acciaio. Nel primo caso si raccomanda fortemente di asciugare la vasca dopo l'uso. Ricordarsi che in presenza di acqua ricca di calcare i colori scuri o le finiture corrugate potrebbero evidenziarne la presenza. In ogni caso non utilizzare mai la vasca come contenitore d'acqua ma solo con flusso continuo (scarico piletta aperto). È possibile montare Piletta Tonda 3" ½.

Accessori: piano scolapiatti e fondo asportabile a richiesta.

MODELLO	TIPOLOGIA	DIMENSIONI INTERNE
C36HPL	Sponde e fondo in HPL	360 x 380 x h.180 mm.
C46HPL	Sponde e fondo in HPL	460 x 380 x h.180 mm.
C68HPL	Sponde e fondo in HPL	680 x 380 x h.180 mm.
C36ACC	Sponde in HPL e fondo in Acciaio	360 x 380 x h.180 mm.
C46ACC	Sponde in HPL e fondo in Acciaio	460 x 380 x h.180 mm.
C68ACC	Sponde in HPL e fondo in Acciaio	680 x 380 x h.180 mm.

• FENIX SINK



La gamma dei lavelli Fenix Sink offre il coordinamento estetico e cromatico con il medesimo decorativo. Ci sono 3 diversi modi di installarlo sul piano top: Integrato e filo top, Sotto-Top (al disotto dello spessore della lastra da 12mm), Incasso standard con il bordo in appoggio sopra il piano. Tutti i modelli sono già compresi di Piletta basket e troppopieno sulla sponda posteriore.

Montaggio integrata o Sottotop

MODELLO	COLORI FENIX	DIMENSIONI INTERNE
F50I	Bianco Kos-Grigio Londra-Nero Ingo	500 x 400 x h.200 mm.
F72I	Bianco Kos-Grigio Londra-Nero Ingo	720 x 400 x h.200 mm.

Montaggio Incasso Standard

MODELLO	COLORI FENIX	DIMENSIONI INTERNE
F50S	Bianco Kos-Grigio Londra-Nero Ingo	500 x 400 x h.200 mm.
F72S	Bianco Kos-Grigio Londra-Nero Ingo	720 x 400 x h.200 mm.



Piano bagno in **DEBECORE**
ROVERE 414 C

Lavabo con fondo a scarico celato.
Lavorazione bordo a prua nello spessore.



I lavabi in **DEBECORE** possono essere costruiti in due modi: con sponde e fondo piano in HPL oppure con sponde e fondo inclinato in HPL. Si raccomanda fortemente di asciugare la vasca dopo l'uso. Ricordarsi che in presenza di acqua ricca di calcare i colori scuri o le finiture corrugate potrebbero evidenziarne la presenza. Nel caso di vasca con fondo piano non utilizzare mai la vasca come contenitore d'acqua ma solo con flusso continuo (scarico piletta aperto). Sulla vasca con fondo piano è possibile montare Piletta "Up & Down" con troppo pieno.

MODELLO	COSTRUZIONE	DIMENSIONI INTERNE
B46HPL	Fondo piano	460 x 280 x h.140 mm.
B68HPL	Fondo piano	680 x 280 x h.140 mm.
B46INC	Fondo inclinato	460 x 280 x h.140 mm.
B68INC	Fondo inclinato	680 x 280 x h.140 mm.

DEBE
your kitchen partner **XX**

Via Redipuglia, 51
20814 Varedo (MB)
T. +39 0362 543187
F. +39 0362 543176
www.debelab.it
info@debelab.it

DISTRIBUTORE AUTORIZZATO

